


WILMA®
Wochenwurm
VON SUSANNE BOHNE

Fensterbilder
Karneval
Fasching

JUHU!





Copyright Hinweis

Konzept & Gestaltung:
Susanne Bohne

Illustrationen:
Susanne Bohne

© 2021 Susanne Bohne, halloliebewolke.com

Schriftart
Scandibox (Lizensiert bei DesignTuts)

Wilma Wochenwurm ist eine eingetragene Marke.
Alle Texte und Grafiken sind urheberrechtlich geschützt.
Das Urheberrecht liegt, soweit nicht ausdrücklich
anders gekennzeichnet, bei Susanne Bohne.

VERKAUF ODER ÜBERSETZUNG
DER MATERIALIEN IST NICHT ERLAUBT.

VERWENDUNG AUSSCHLIESSLICH FÜR PRIVATE
ODER PÄDAGOGISCHE ZWECKE!

BITTE MEINE MATERIALIEN (TEXTE, BILDER ETC.)
NICHT INS INTERNET STELLEN
UND NICHT AN DRITTE WEITERGEBEN.

LEHRER*INNEN UND ERZIEHER*INNEN DÜRFEN
MEINE MATERIALIEN GERN MIT IHREN KINDERN NUTZEN.

ÜBER FOTOS MIT DEM HASHTAG #WILMAWOCHENWURM UND EINE
VERLINKUNG MIT @HALLOLIEBEWOLKE
WÜRDEN MICH IN DEN SOZIALEN MEDIEN SEHR FREUEN!

Fensterbilder

Anleitung

MATERIAL:


PAPIER, SCHERE, BASTELUNTERLAGE (KEIN ZEITUNGSPAPIER)
ÖL (SPEISE- ODER BABYÖL), KÜCHENKREPP
SCHWÄMMCHEN ODER WATTEPAD
BELIEBIGE FARBEN ZUM AUSMALEN DER VORLAGEN

SO GEHT'S:

1. VORLAGEN AUF NORMALEM KOPIERPAPIER (80-90G) AUSDRUCKEN
2. AUSMALEN - IHR KÖNNT BUNTSTIFTE, WASSERFARBEN, FILZSTIFTE ODER WACHSMALER DAFÜR BENUTZEN
(LEGT EUCH ZUM SCHUTZ EINE BASTELUNTERLAGE ODER KÜCHENPAPIER AUF EUREN DEN TISCH)
3. SCHWÄMMCHEN ODER WATTEPAD IN DAS ÖL TAUCHEN UND DIE RÜCKSEITE DER VORLAGE DÜNN MIT ÖL BESTREICHEN
(DADURCH WIRD DAS PAPIER TRANSPARENT UND DIE FARBEN LEUCHTEN RICHTIG SCHÖN!)
4. MIT KÜCHENKREPP (ODER EINEM TASCHENTUCH) DAS ÜBERSCHÜSSIGE ÖL VORSICHTIG ABTUPFEN
5. TROCKNEN LASSEN (CA. 1-2 STUNDEN) ODER ZWISCHEN ZWEI BLÄTTERN KÜCHENPAPIER KURZ BÜGELN
6. MOTIV AUSSCHNEIDEN
7. MIT KLEBEBAND-STREIFEN ANS FENSTER KLEBEN
(IHR KÖNNT SIE NATÜRLICH AUCH LAMINIEREN ODER AUF PAPPE AUSDRUCKEN. GANZ WIE IHR MÖGT!)




Marienkäfer




Pirat



Piratin



Prinzessin




Prinz




CLOWN




VAMPIR




Biene



**ALS WAS BIST DU GESCHMINKT?
WIE SEHEN DEINE HAARE AN
KARNEVAL / FASCHING AUS?**



**Wie sieht dein Kostüm aus?
Male deine beste Verkleidung!**





Besuch mich doch auch mal auf

-  Facebook
 -  Pinterest
 -  Instagram
 -  YouTube ...
- oder auf
-  Spotify

(Du findest mich, wenn du nach meinem Namen oder nach „Hallo liebe Wolke“ oder nach meiner Erfinderin „Susanne Bohne“ suchst!)


Ich freue mich, dich wiederzusehen!
Deine Wilma Wochenwurm

WENN DU DEN QR-CODE SCANNST, GELANGST DU
AUF MEINE INTERNETSEITE „HALLO LIEBE WOLKE“.

KENNST DU SCHON MEINE KINDERBÜCHER?



VON: WILMA WOCHENWURM®



VON: WILMA WOCHENWURM®
HALLOLIEBEWOLKE.COM
WILMAWOCHENWURM.DE