



Wilma  
Wochen-  
wurm®

VON  
SUSANNE BOHNE  
HALLOLIEBEWOLKE.COM

## Der WURMstarke DIY-WILMA WOCHENWURM-ADVENTSKALENDER

### Hinweise

Die Kinderbuchfigur „Wilma Wochenwurm“ ist urheberrechtlich und markenrechtlich geschützt.  
Das Urheberrecht liegt bei Susanne Bohne. Infos unter [wilmawochenwurm.de](http://wilmawochenwurm.de) oder [halloliebewolke.com](http://halloliebewolke.com)

Die Rechte des DIY-Adventskalenders (inklusive Text und Illustrationen) liegen bei Susanne Bohne.

**\*\* Weitergabe, Verkauf, Veröffentlichung (auch im Internet), Vervielfältigung oder Übersetzung dieses Freebies ist NICHT erlaubt. \*\***

Der Kalender ist nur für den persönlichen bzw. nicht-kommerziellen Gebrauch (z.B. in Kita, Schule) vorgesehen.

Ich freue mich aber immer über Fotos vom Einsatz meiner Materialien auf Social Media! :)

Bitte mit Hashtag [#wilmawochenwurm](https://twitter.com/wilmawochenwurm) oder [#susannebohne](https://twitter.com/susannebohne) versehen und mich bzw. meine Social Media Kanäle oder meine Internetseite verlinken!

### Was ihr braucht:

- 24 Pappbecher
- Schere, Klebe
- kleine Adventskalendergeschenke

### So geht's:

Die Vorlagen einfach auf etwas dickerem Papier ausdrucken, ausschneiden und an der Rückseite zusammenkleben. Die schraffierten Flächen sind Klebeflächen. Auf die Pappbecher stecken, kleines Adventskalendergoodie drunter legen. Fertig. Einfach, oder?

(Bitte beim Druck nicht skalieren, sonst passen die Figuren nicht mehr auf einen handelsüblichen Pappbecher!)

Viel Spaß damit!

Eure Susanne



Wilma  
Wochen-  
wurm®

VON  
SUSANNE BOHNE  
HALLOLIEBEWOLKE.COM

## Die Figuren

### 1 -- WILMA WOCHENWURM

Kunterbunter Wurm, immer neugierig und auf der Suche nach neuen Abenteuern zum Lernen und Weltentdecken. Spielt die Hauptrolle in allen Wilma Wochenwurm-Büchern.


### 2 -- PRINZESSIN BLAUBLÜTE



Entdeckt z.B. wie im Januar die ersten Schneeglöckchen wachsen und die Welt langsam aus dem Winterschlaf erwacht und sie kennt ein Rezept für ein tolles Vogelfutter im Winter.

Prinzessin Blaublüte findet ihr im Lernheft, das im Buchhandel erhältlich ist:  
„Lerngeschichten mit Wilma Wochenwurm - Teil 3: Frühling“  
mit der ISBN: 9783748139010 für 9,99 Euro

### 3 -- SINA SCHWUNGWURM



Sina zaubert tolle Schwünge für Vorschüler und Erstklässler, um das Schreiben zu lernen.

Sinas Schwungübungen, Rätsel & eine Geschichte zum Vorlesen findet gibt's im Handel hier:  
„Schwungübungen mit Sina Schwungwurm“  
mit der ISBN: 9783752885194 für 6,99 Euro

### 4 -- STELLA PINGVIN



Der introvertierte Pinguin Stella, der immer friert, macht eine tolle Entdeckung: Dass jeder gut ist, wie er eben ist. Ob leise oder laut. Klein oder groß. Weiß oder schwarz.

Stellas Geschichte zur Stärkung des Selbstbewusstseins und zum Mitmachen:  
„Wilma Wochenwurm erklärt: Du bist gut, so wie du bist!“ mit der  
ISBN: 9783751957748 für 6,99 Euro



Wilma  
Wochen-  
wurm®

VON  
SUSANNE BOHNE  
HALLOLIEBEWOLKE.COM

## Die Figuren

### 5 -- Mona Monatswurm



Mona Monatswurm ist eine gute Freundin von Wilma.  
Sie hilft Kindern dabei, sich die Monate spielerisch zu merken.

Mona findet ihr im wurmstarken, umfangreichen Vorschulbuch im Handel:  
BESTSELLER „Lerngeschichten mit Wilma Wochenwurm - Das wurmstarke Vorschulbuch“  
mit der ISBN: 9783751980234 für 12,99 Euro


### 6 -- Nikolaus



Die kleine Maus Elfriede von Hohentann wäre so gern wie der Weihnachtsmann.  
Ob das wohl gutgehen kann...? Eine Reimgeschichte zum Mitmachen.

Die Weihnachtsmann-Maus gibt's ab Ende Oktober 2020 im Handel:  
„Wilma Wochenwurm erzählt: Die Weihnachtsmann-Maus namens Claus“  
mit der ISBN: 978-3-751-97356-4 für 6,99 Euro

### 7 -- Mats Malwurm



Mit Mats Malwurm lernen wir, dass man mit Farben zaubern kann!  
Farblehre und Farben mischen für Kita-Kinder, Vorschüler und Erstklässler.

Mats ist ebenfalls hier im Buchhandel zu finden:  
BESTSELLER „Lerngeschichten mit Wilma Wochenwurm - Das wurmstarke Vorschulbuch“  
mit der ISBN: 9783751980234 für 12,99 Euro



Wilma  
Wochen-  
wurm®

VON  
SUSANNE BOHNE  
HALLOLIEBEWOLKE.COM

## Die Figuren

### 8 -- Begonia WALDELFE



Mit Begonia Waldelfe probiert Wilma herrliche Pfannkuchenrezepte aus und entdeckt nicht nur viele kinderleichte Rezepte, sondern auch unsere Sinne „Schmecken“ und „Riechen“ - ein Kochbuch für Kinder im Herbst und Winter zum Mitmachen und Lernen.

Begonia findet ihr mit vielen Rezepten in meinem Kinderkochbuch:  
„Kochen, backen, mitmachen mit Wilma Wochenwurm“, ISBN: 9783750405264, 9,99 Euro

### 9 -- Pia PILZWURM



Mit Pia Pilzwurm entdecken wir den wunderschönen Herbstwald und basteln mit ihr einen Traumfänger.

Pia findet ihr im Lernheft im Buchhandel:  
„Lerngeschichten mit Wilma Wochenwurm Teil 2 - Herbst“  
mit der ISBN: 9783752896909 für 9,99 Euro

### 10 -- ZILLY ZAHNPUTZWURM



Keine Lust auf Zähneputzen?

Mit Zilly Zahnputzwurm und der KAI-Methode klappt das bestimmt! ;)

Zilly ist in diesem Lernheft im Handel zu finden:  
„Lerngeschichten mit Wilma Wochenwurm - Teil 3: Frühling“  
mit der ISBN: 9783748139010 für 9,99 Euro





Wilma  
Wochen-  
wurm®

VON  
SUSANNE BOHNE  
HALLOLIEBEWOLKE.COM

## Die Figuren

### 11 -- PRINZESSIN PUPS VON STINKEPOTAMIEN




Die kleine Prinzessin Pups benimmt sich nicht gerade vornehm: Sie pupst den lieben langen Tag. Ihre Eltern sind schon sehr genervt, keiner will mehr mit ihr spielen... ob die Geschichte wohl ein Happy End hat...?

Prinzessin Pups und ihre Geschichte findet ihr im Handel hier:

**BESTSELLER „Lerngeschichten mit Wilma Wochenwurm - Das wurmstarke Vorschulbuch“**  
mit der ISBN: 9783751980234 für 12,99 Euro

### 12 -- DR. FRIDOLIN FAMOS



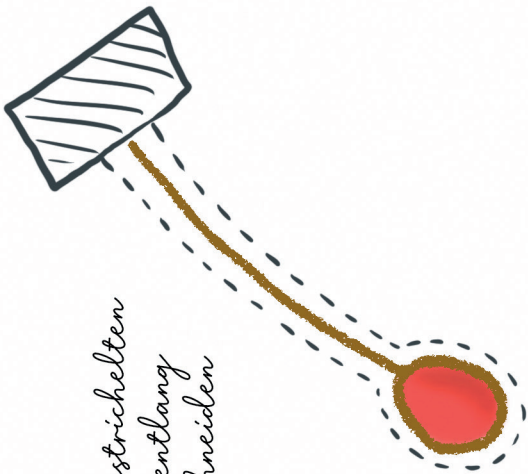

Wilma Wochenwurm ist krank, ihr läuft die Nase und sie muss husten. Aber ein Glück kommt ihr Freund Dr. Fridolin Famos zur rechten Zeit bei Wilma vorbei. Und der weiß nicht nur Rat, sondern kann Wilma auch alles über Viren erklären, was man wissen muss.

Fridolin und Wilma, die mit fiesen Viren zu kämpfen haben, findet ihr hier:


„Wilma Wochenwurm erklärt: Virus & Co“ mit der ISBN: 9783752898965 für 5,99 Euro



Hier Klebe auftragen  
und an Wilmas  
Hinterkopf kleben



An der gestrichelten  
Linie entlang  
ausschneiden



COPYRIGHT




Wilma  
Wochen-  
wurm®

VON  
SUSANNE BOHNE  
HALLOLIEBEWOLKE.COM





Klebe auf die Rückseite der Krone  
auftragen und auf Prinzessin  
Blaublütes Kopf kleben



COPYRIGHT



Wilma  
Wochen-  
wurm®


VON  
SUSANNE BOHNE  
HALLOLIEBEWOLKE.COM




Hier Klebe auftragen  
und an Sina's  
Hinterkopf kleben



An der gestrichelten  
Linie entlang  
ausschneiden





© Susanne Bohne

Stella Pinguin





COPYRIGHT



Wilma  
Wochen-  
wurm®

VON  
SUSANNE BOHNE  
HALLOLIEBEWOLKE.COM





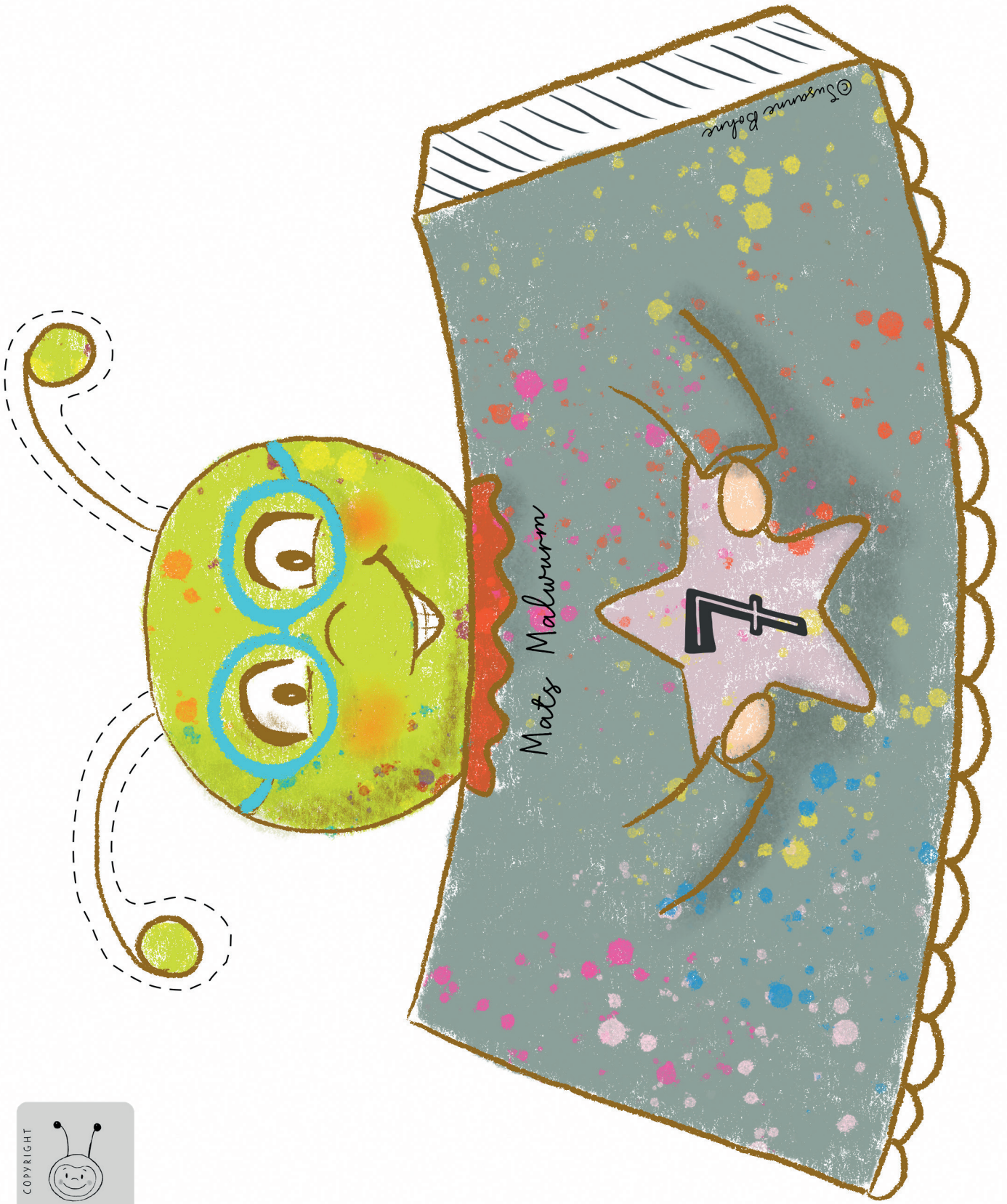
COPYRIGHT



Wilma  
Wochen-  
wurm®

VON  
SUSANNE BOHNE  
HALLOLIEBEWOLKE.COM



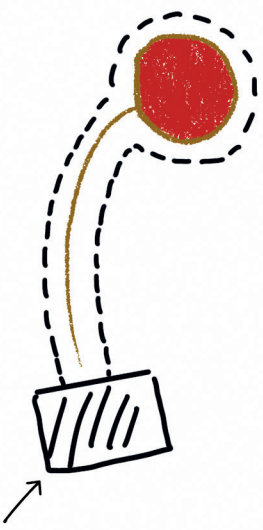




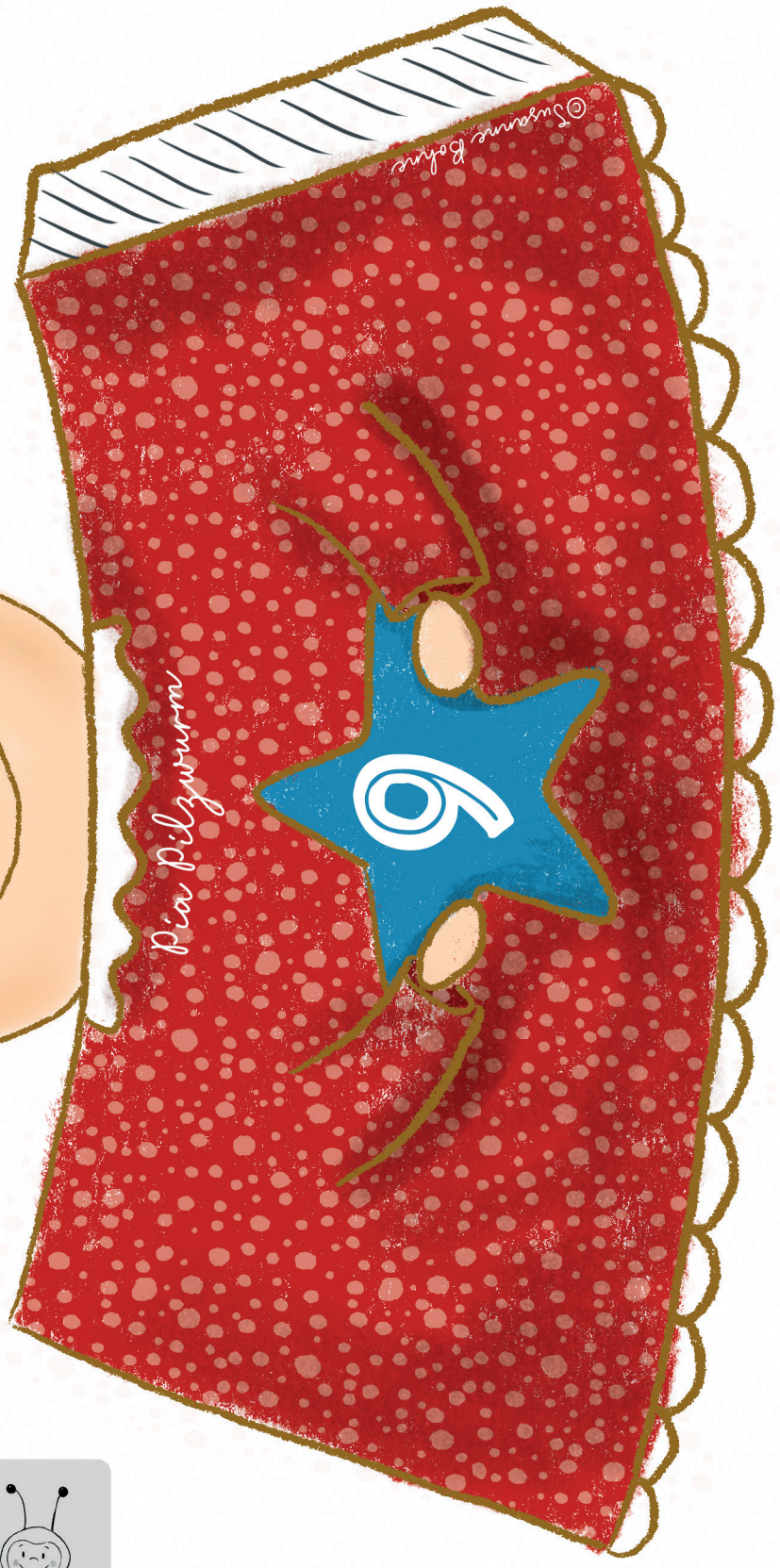





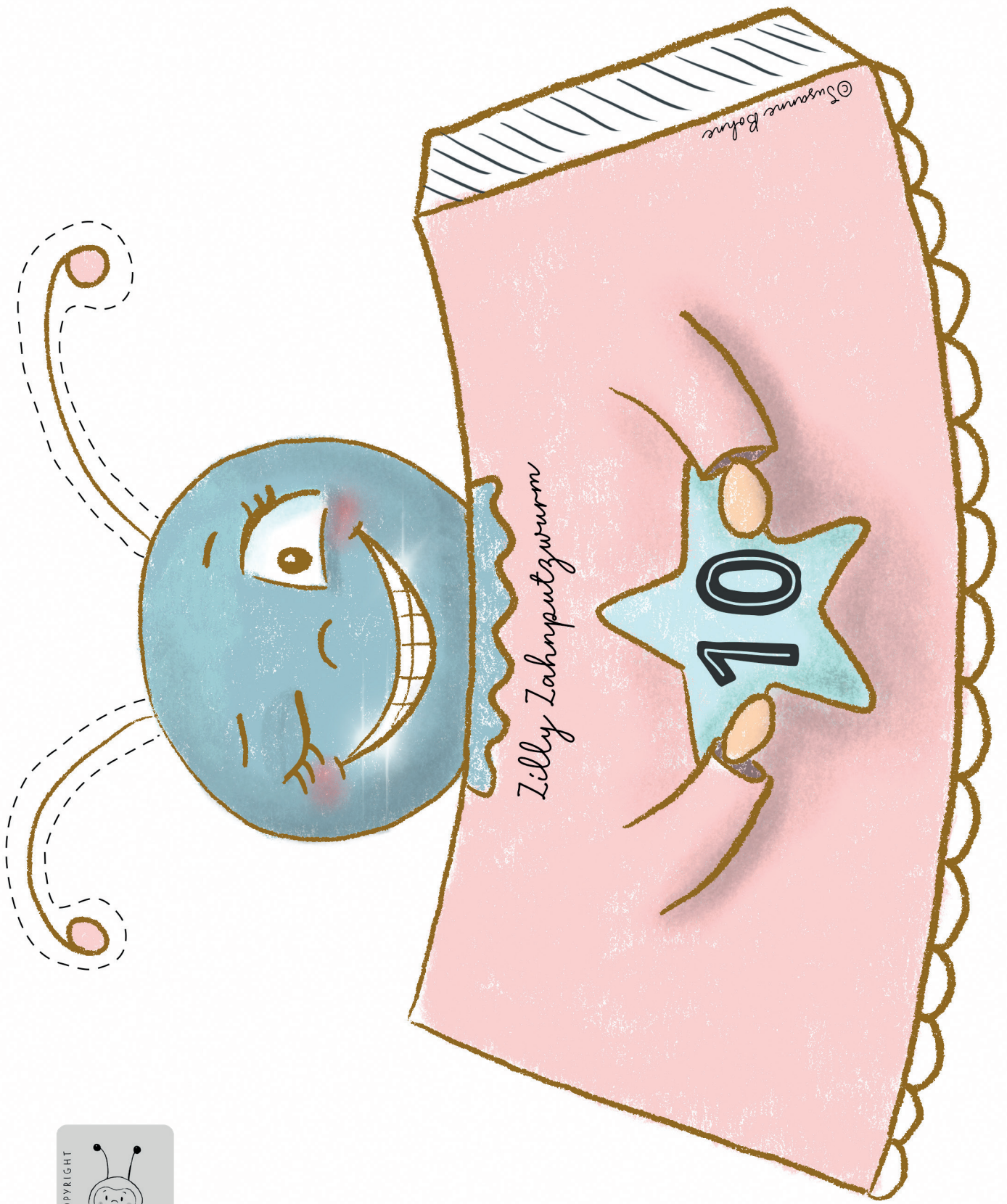
Hier Klebe auftragen  
und an Pias Hinterkopf kleben



An der gestrichelten  
Linie entlang  
ausschneiden





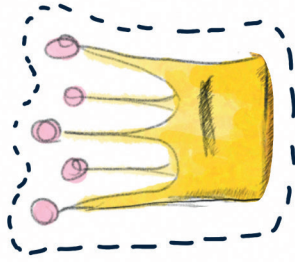


COPYRIGHT




Wilma  
Wochen-  
wurm®

VON  
SUSANNE BOHNE  
HALLOLIEBEWOLKE.COM



Klebe auf die Rückseite der Krone  
auftragen und auf Prinzessin Pups  
Kopf kleben



COPYRIGHT





Wilma  
Wochen-  
wurm®

VON  
SUSANNE BOHNE  
HALLOLIEBEWOLKE.COM



Hier Klebe auftragen  
und an Fridolin's  
Hinterkopf kleben



An der gestrichelten  
Linie entlang  
ausschneiden

